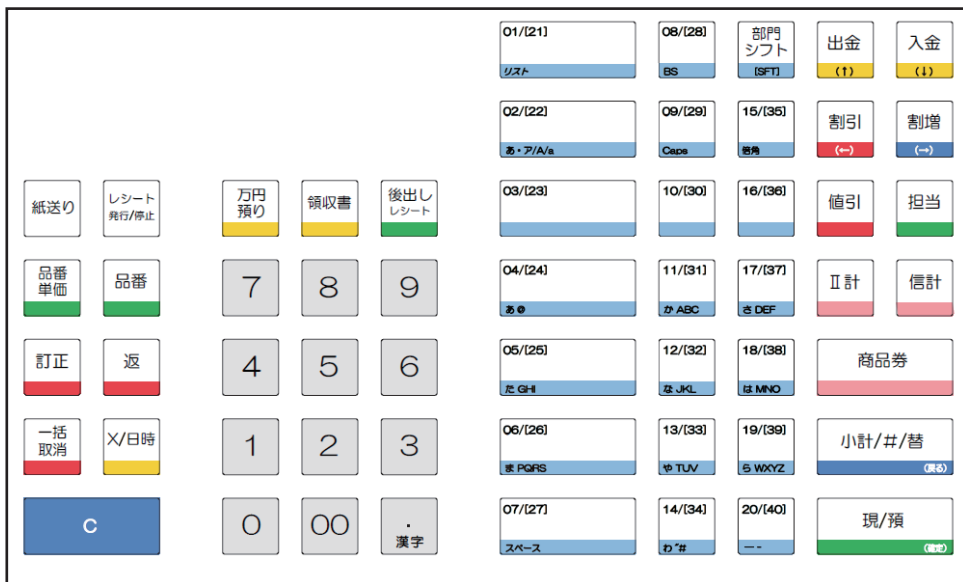


本操作は・・・消費税率の変更・軽減税率設定・税率変更日の自動設定の手順となります。

■ SX-150 II



SX-150 II



SX-150 II キーレイアウト

■ 設定に必要なカギ



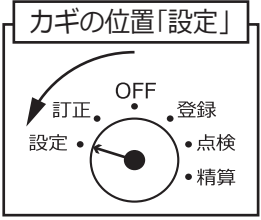
オーナーキー

※「OW」と刻印されたカギがない場合「設定」に切替ができません。

本書は消費税率の、一般的な変更操作の一例です。この操作で対応できない場合は、取扱説明書をお読み頂くか、ご購入頂いた販売店までご相談ください。

◆「税率 1」を「10%」「税率 2」を「8%」（軽減税率指定）に設定する◆

| | | |
|---------------|---------------|------------------|
| 入金 (↓) 上項目に移動 | 割増 (→) 右項目に移動 | #/小計 (戻る) 前項目に戻る |
| 入金 (↓) 下項目に移動 | 割引 (←) 左項目に移動 | 現/預 (確定) 決定する |



⚠ ボタンの配置等を変更している場合は前項のキーレイアウトイメージを参照ください

「税率 1」を「10%」「税率 2」を「8%」に設定する

※軽減税率を使用しない方は税率 1「10%」に変更だけで終了です。

①

| |
|--------|
| 1. 部門 |
| 2. 品番 |
| 3. 担当者 |
| 4. 支払 |
| 5. 値引き |

→

②

| |
|---------------|
| 16. 消費税 |
| 17. 税率 |
| 18. 機械番号 |
| 19. 設定内容確認 |
| 20. 設定保存 / 読込 |

→

③

| | |
|---------|-------|
| 税種 | 税 1 |
| 税率 : | 8.00% |
| 変更後税率 : | 未設定 |

鍵の位置を設定に合わせる

↓下矢印キーを押し
「17. 税率」まで送り

確定キーを押す

◆税 1 を 10%に変更

↓下矢印キーを押し
「税率 :」まで送り

確定キーを押す

④

| | | |
|-----|-------|----|
| -- | 税率 | -- |
| 現 : | 8.00% | |
| | | 0 |

→

⑤

| | | |
|-----|-------|----|
| -- | 税率 | -- |
| 現 : | 8.00% | |
| | | 10 |

→

⑥

| | |
|---------|--------|
| 税種 | 税 1 |
| 税率 : | 10.00% |
| 変更後税率 : | 未設定 |

と入力し

確定キーを押す

◆続いて税 2 を 8%に変更

→右矢印キーを押し
税種を「税 2」に変更する

軽減税率を使用しない方はこれで終了です。鍵を登録に回して下さい。

⑦

| | |
|---------|-------|
| 税種 | 税 2 |
| 税率 : | 8.00% |
| 変更後税率 : | 未設定 |

→

⑧

| | | |
|-----|-------|----|
| -- | 税率 | -- |
| 現 : | 8.00% | |
| | | 0 |

→

⑨

| | | |
|-----|-------|----|
| -- | 税率 | -- |
| 現 : | 8.00% | |
| | | 8 |

◆税 1 を 10%に変更

↓下矢印キーを押し
「税率 :」まで送り

確定キーを押す

8

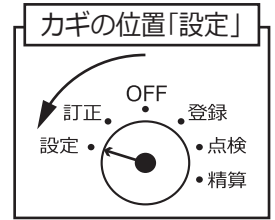
確定キーを押す

戻るキーを押す

以上で消費税率の設定終了です。次項は軽減税率指定の設定となります。

◆「税率 1」を「10%」「税率 2」を「8%」（軽減税率指定）に設定する◆

⚠ ボタンの配置等を変更している場合は前項のキーレイアウトイメージを参照ください



「税 2」を軽減税率指定に設定する

①

| |
|--------|
| 1. 部門 |
| 2. 品番 |
| 3. 担当者 |
| 4. 支払 |
| 5. 値引き |

鍵の位置を設定に合わせる

②

| |
|---------------|
| 16. 消費税 |
| 17. 税率 |
| 18. 機械番号 |
| 19. 設定内容確認 |
| 20. 設定保存 / 読込 |

入金 (↓) ↓下矢印キーを押し
「16. 消費税」まで送り
現 / 預 (確定) 確定キーを押し

③

| |
|-------------|
| 消費税 |
| 端数丸め： 四捨五入 |
| 変更日： 未設定 |
| 軽減税率指定： 税 2 |

◆税 1 を 10% に変更
入金 (↓) ↓下矢印キーを押し
「軽減税率指定：」まで送る
割増 (→) →矢印キーを押し
「税 2」を表示させ
/ 小計 (戻る) 戻るキーを押し

【部門】に「税 2」（軽減税率指定）設定する

【部門】とは商品の大分類ボタンの名称です。【品番】は小分類です。すべての【品番】は各【部門】の消費税設定にリンクします。

⚠ 下記の操作例：【部門 6】（名称：野菜）を軽減税率商品に設定する。

①

| |
|--------|
| 1. 部門 |
| 2. 品番 |
| 3. 担当者 |
| 4. 支払 |
| 5. 値引き |

鍵の位置を設定に合わせる
現 / 預 (確定) 確定キーを押し

②

| |
|-----------|
| 部門番号： 1 |
| 名称： 酒 |
| 設定単価： 未設定 |
| 種 1： 正売価 |
| 種 2： 一般 |

割増 (→) →矢印キーを押し
軽減税率を適用する
部門を表示させる

③

| |
|-----------|
| 部門番号： 6 |
| 名称： 野菜 |
| 設定単価： 未設定 |
| 種 1： 正売価 |
| 種 2： 一般 |

入金 (↓) ↓下矢印キーを押し
「税種：」まで送る

④

| |
|----------------|
| 設定単価： 未設定 |
| 種 1： 正売価 |
| 種 2： 一般 |
| 種 3： オープン & 設定 |
| 税種： 税 1 |

割増 (→) →矢印キーを押し
「税 2」にする

⑤

| |
|----------------|
| 設定単価： 未設定 |
| 種 1： 正売価 |
| 種 2： 一般 |
| 種 3： オープン & 設定 |
| 税種： 税 2 |

続けて他の部門も変更する場合は
出金 (↑) で部門番号まで戻り
上記の②～⑤を操作を
繰り返してください。

⑥

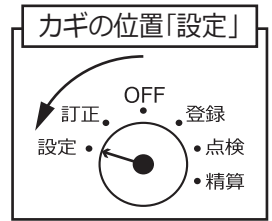
| |
|-----------|
| 部門番号： 6 |
| 名称： 野菜 |
| 設定単価： 未設定 |
| 種 1： 正売価 |
| 種 2： 一般 |

終了する場合は、# / 小計 (戻る) 戻るキーを押し
もしくはカギを登録に回す。

以上で軽減税率指定の設定となります。

◆ 税率変更の自動変更を設定する ◆

❗ ボタンの配置等を変更している場合は前項のキーレイアウトイメージを参照ください



「税率 1」を 8%から 10%に任意の日に自動設定する

❗ レジスター本体の日付、時間が正しくセットされているか、ご確認ください。
自動税率変更は、レジ本体の時間を参照します。

税率自動変更は、**設定した日付以降の最初のレジ精算作業**「1. 日計総まとめ」または「2. 日計売上」の操作後変更されます。この操作を行わないと機能しません。

自動変更をする日付の設定（施行日：2019年10月1日の場合）

①

| |
|--------|
| 1. 部門 |
| 2. 品番 |
| 3. 担当者 |
| 4. 支払 |
| 5. 値引き |

鍵の位置塾を設定に合わせる

②

| |
|---------------|
| 16. 消費税 |
| 17. 税率 |
| 18. 機械番号 |
| 19. 設定内容確認 |
| 20. 設定保存 / 読込 |

入金 (↓) ↓下矢印キーを押し
「16. 消費税」まで送り
現/預 (確定) 確定キーを押す

③

| |
|-------------|
| 消費税 |
| 端数丸め： 四捨五入 |
| 変更日： 未設定 |
| 軽減税率指定： 税 2 |

入金 (↓) ↓下矢印キーを押し
「変更日 :」まで送り
現/預 (確定) 確定キーを押す

④

| |
|---------------|
| -- 変更日 -- |
| 2000年 00月 00日 |

施工日：2019年10月1日の場合

⑤

| |
|---------------|
| -- 変更日 -- |
| 2019年 09月 30日 |

1 9 0 9 3 0
現/預 (確定) 確定キーを押す

⑥

| |
|---------------|
| 消費税 |
| 端数丸め： 四捨五入 |
| 変更日： 19/09/30 |
| 軽減税率指定： 税 2 |

#/小計 (戻る) 戻るキー入力後
「17. 税率」画面を開く

⑦

| | |
|--------|-------|
| 税種 | 税 1 |
| 税率： | 8.00% |
| 変更後税率： | 未設定 |

入金 (↓) ↓下矢印キーを押し
「変更後税率：」まで送り
現/預 (確定) 確定キーを押す

⑧

| |
|-------------|
| -- 変更後税率 -- |
| 現： 未設定 |
| 10 |

1 0
現/預 (確定) 確定キーを押す

↓

| | |
|--------|--------|
| 税種 | 税 1 |
| 税率： | 8.00% |
| 変更後税率： | 10.00% |

カギを登録に回してください

2019/9/30の精算レシート最終欄に「税率変更されました」の印字。



精算レポートイメージ

以上で税率自動変更の設定終了です。